

PROVINCE DE QUÉBEC

MUNICIPALITÉ RÉGIONALE DE COMTÉ DE MÉKINAC

Du procès-verbal d'une délibération prise par les membres du Conseil de la Municipalité régionale de comté de Mékinac lors de la session ordinaire tenue à Saint-Tite, le mercredi dix-septième jour de mai deux mille six, il est extrait ce qui suit :

RÈGLEMENT 2006-141

RÈGLEMENT RÉGISSANT LES MATIÈRES RELATIVES À L'ÉCOULEMENT DES EAUX DES COURS D'EAU DE LA M.R.C. DE MÉKINAC.

ATTENDU que la M.R.C. s'est vue confier la compétence exclusive des cours d'eau de son territoire en vertu des articles 103 à 109 de la Loi sur les compétences municipales (L.Q. 2005, chapitre 6), en vigueur depuis le 1^{er} janvier 2006;

ATTENDU que l'article 104 de cette loi autorise la M.R.C. à adopter des règlements pour régir toute matière relative à l'écoulement des eaux d'un cours d'eau, y compris les traverses, les obstructions et les nuisances;

ATTENDU que le conseil de la M.R.C. juge opportun d'adopter un tel règlement s'appliquant à tous les cours d'eau sous sa compétence exclusive;

ATTENDU l'avis donné le 19 avril 2006 aux maires des municipalités locales dont le territoire est compris dans celui de la M.R.C. de Mékinac pour valoir comme avis de motion conformément à l'article 445 du Code municipal ;

Résolution numéro 06-05-94

EN CONSÉQUENCE, monsieur Marcel Bélanger, maire de Grandes-Piles, propose, appuyé par monsieur Reynald Périgny, maire de Saint-Tite, et il est résolu que ce conseil adopte le règlement numéro 2006-141 : « Règlement régissant les matières relatives à l'écoulement des eaux des cours d'eau de la MRC de Mékinac », et il est, par ce règlement, statué et décrété ce qui suit, à savoir :

SECTION 1- DISPOSITIONS GÉNÉRALES

Article 1 - Objet

Le présent règlement vise à régir les matières relativement à l'écoulement des eaux des cours d'eau situés sur le territoire de la M.R.C. de Mékinac

Article 2 - Définitions

Dans le présent règlement, on entend par:

«Acte réglementaire»: tout acte (résolution, règlement, procès-verbal ou acte d'accord) adopté ou homologué par une municipalité locale, une corporation de comté, une municipalité régionale de comté ou un bureau de délégués à l'égard d'un cours d'eau et ayant pour objet de prévoir des normes d'aménagement et d'entretien à son égard, les normes de dimensionnement pouvant être utilisées comme valeur de référence même si cet acte est abrogé ;

«Aménagement»: travaux qui consistent à :

- élargir, modifier, détourner, construire, créer, réparer, stabiliser mécaniquement ou fermer par un remblai un cours d'eau;
- effectuer toute intervention qui affecte ou modifie la géométrie, le fond ou les talus d'un cours d'eau qui n'a jamais fait l'objet d'un acte réglementaire;
- effectuer toute intervention qui consiste à approfondir de nouveau le fond du cours d'eau, à modifier son tracé, à le canaliser, à aménager des seuils (barrages), à effectuer une stabilisation mécanique des talus pour utilité collective (qui rendent des bénéfices à plusieurs propriétaires) ou à y installer tout ouvrage de contrôle du débit;

«Autorité compétente»: selon le contexte, la M.R.C., la municipalité locale, le Bureau des délégués, le gouvernement du Québec ou le gouvernement fédéral, l'un de leurs ministres ou organismes;

«Cours d'eau»: tous les cours d'eau à débit régulier ou intermittent, y compris ceux qui ont été créés ou modifiés par une intervention humaine, à l'exception :

1° des cours d'eau ou portion de cours d'eau qui relèvent de la seule juridiction du gouvernement du Québec et qui sont déterminés par le décret numéro 1292-2005 en date du 20 décembre 2005 (2005, G.O.2, 7381 A), soit : (énumérer ici les cours d'eau de votre territoire qui sont identifiés au décret);

2° d'un fossé de voie publique;

3° d'un fossé mitoyen au sens de l'article 1002 du Code civil du Québec, qui se lit comme suit :

«Tout propriétaire peut clore son terrain à ses frais, l'entourer de murs, de fossés, de haies ou de toute autre clôture.

Il peut également obliger son voisin à faire sur la ligne séparative, pour moitié ou à frais communs, un ouvrage de

clôture servant à séparer leurs fonds et qui tiennent compte de la situation et de l'usage des lieux.»

4° d'un fossé de drainage qui satisfait aux exigences suivantes :

- a) utilisé aux seules fins de drainage et d'irrigation;
- b) qui n'existe qu'en raison d'une intervention humaine;
- c) dont la superficie du bassin versant est inférieure à 100 hectares.

La portion d'un cours d'eau qui sert de fossé est aussi sous la compétence de la M.R.C.;

«Débit» : volume d'eaux de ruissellement écoulé pendant une unité de temps exprimé en litres par seconde par hectare (L/s/ha);

«Embâcle» : obstruction d'un cours d'eau par une cause quelconque, telle que l'accumulation de neige ou de glace;

«Entretien» : travaux qui visent principalement le rétablissement du profil initial d'un cours d'eau qui a déjà fait l'objet d'un aménagement en vertu d'un acte réglementaire, les travaux consistant à l'enlèvement par creusage des sédiments accumulés au fond du cours d'eau pour le remettre dans son profil initial, l'ensemencement des rives, la stabilisation végétale des rives pour utilité collective (qui rendent des bénéfices à plusieurs propriétaires), la stabilisation des exutoires de drainage souterrain ou de surface, ainsi que l'aménagement et la vidange de fosses à sédiments;

«Exutoire de drainage souterrain ou de surface» : structure permettant l'écoulement de l'eau de surface ou souterraine dans un cours d'eau, tels que : fossé, drainage souterrain, égout pluvial ou autre canalisation;

«Intervention » : acte, agissement, ouvrage, projet ou travaux;

«Ligne des hautes eaux» : endroit où l'on passe d'une prédominance de plantes aquatiques à une prédominance de plantes terrestres; s'il n'y a pas de plantes aquatiques, endroit où les plantes terrestres s'arrêtent en direction du cours d'eau;

«Littoral» : partie d'un cours d'eau qui s'étend à partir de la ligne des hautes eaux vers le centre du cours d'eau;

«Loi» : Loi sur les compétences municipales (L.Q. 2005, chapitre 6);

«Notifier» : Transmettre un avis par sa remise de main à main au destinataire, par un envoi par poste certifiée, par un service de messagerie publique ou privé ou par un huissier;

«Ouvrage aérien ou souterrain traversant un cours d'eau» : Structure temporaire ou permanente tels que : pipeline, ligne électrique, aqueduc, égout pluvial et /ou sanitaire;

«Passage à gué» : passage occasionnel et peu fréquent pour les animaux directement sur le littoral;

«Personne désignée »: employé de la M.R.C. ou d'une municipalité locale à qui l'application de la réglementation a été confiée par entente municipale conformément à l'article 108 de la loi;

«Ponceau» : structure hydraulique aménagée dans un cours d'eau afin de créer une traverse permanente pour le libre passage des usagers;

«Pont» : structure aménagée, comprenant ou non des culées, afin de créer une traverse permanente pour le libre passage des usagers;

«Rive » : bande de terre qui borde un cours d'eau et qui s'étend vers l'intérieur des terres à partir de la ligne des hautes eaux;

«Temps de concentration» : temps requis pour que le ruissellement au point le plus éloigné d'un bassin de drainage se rende à l'exutoire ou au point considéré en aval;

«Traverse» : endroit où s'effectue le passage d'un cours d'eau.

Article 3 - Prohibition générale

Toute intervention par une personne qui affecte ou est susceptible d'affecter l'écoulement des eaux d'un cours d'eau, dont notamment des travaux ou d'entretien, est formellement prohibée, à moins qu'elle rencontre les exigences suivantes :

- a) l'intervention est autorisée en vertu du présent règlement et lorsque requis, a fait préalablement l'objet d'un permis valide émis selon les conditions applicables selon la nature de cette intervention;
- b) l'intervention est autorisée en vertu d'une décision spécifique et expresse de la M.R.C. en conformité à la loi;
- c) l'intervention a fait l'objet d'un certificat ou d'un permis délivré par une autre autorité compétente, lorsque requis;
- d) l'intervention est autorisée en vertu d'un règlement de zonage.

SECTION 2 CONSTRUCTION ET AMÉNAGEMENT DE TRAVERSES D'UN COURS D'EAU

Article 4 - Permis requis

Toute construction, installation, aménagement ou modification d'une traverse d'un cours d'eau, que cette traverse soit exercée au moyen d'un pont, d'un ponceau ou d'un passage à gué, doit, au préalable, avoir été autorisée par un permis émis au nom du propriétaire par la personne désignée selon les conditions applicables prévues au présent règlement.

L'obtention du permis prévu en vertu du présent règlement ne dispense pas ce propriétaire de respecter toute autre exigence qui pourrait lui être imposée par une loi ou un règlement d'une autre autorité compétente.

Article 5 - Entretien d'une traverse

Le propriétaire de l'immeuble où une traverse est présente doit effectuer un suivi périodique de l'état de cette traverse, notamment au printemps ou suite à des pluies abondantes.

Le propriétaire doit s'assurer que les zones d'approche de sa traverse ne s'érodent pas et s'il y a érosion, il doit prendre, sans tarder, les mesures correctives appropriées conformément au présent règlement.

Le propriétaire qui fait défaut d'entretenir adéquatement sa traverse commet une infraction et peut se faire ordonner, par la personne désignée, l'exécution des travaux requis à cette fin. À défaut par le propriétaire d'exécuter les travaux requis à l'intérieur du délai imparti, les dispositions des articles 32 et 33 s'appliquent, compte tenu des adaptations nécessaires.

NORMES PARTICULIÈRES RELATIVES AUX PONTS ET PONCEAUX

Sur les terres du domaine public les normes particulières relatives aux ponts et ponceaux sont assujettis à la Loi sur les forêts et à ses règlements d'application.

Article 6 - Exécution des travaux d'un pont ou d'un ponceau

Sous réserve d'une décision contraire de la M.R.C. lorsqu'elle décrète des travaux d'aménagement ou d'entretien d'un cours d'eau et selon les conditions qu'elle peut fixer dans un tel cas, la construction ou l'aménagement d'un pont ou ponceau est et demeure la responsabilité du propriétaire riverain.

Le propriétaire doit voir à exécuter ou à faire exécuter à ses frais, tous les travaux de construction ou de réparation de ce pont ou ponceau.

Article 7 - Type de ponceau

Un ponceau peut être de forme circulaire, arquée, elliptique, en arche ou carrée

ou de toute autre forme si son dimensionnement respecte la libre circulation des eaux.

Le ponceau peut être construit en béton (TBA), en acier ondulé galvanisé (TTOG), en polyéthylène avec intérieur lisse (TPL), en acier avec intérieur lisse (AL) ou en polyéthylène haute densité intérieur lisse (PEHDL).

L'utilisation comme ponceau d'un tuyau présentant une bordure intérieure est prohibée.

Article 8 - Dimensionnement d'un pont ou ponceau

Le dimensionnement d'un pont doit être établi par des plans et devis signés et scellés par une personne membre de l'Ordre des ingénieurs du Québec selon les règles de l'art applicables et les normes en vigueur.

À moins que le dimensionnement d'un ponceau soit établi par un ingénieur, le dimensionnement du ponceau doit être calculé en utilisant une des données suivantes :

- 1 le diamètre minimale du ponceau doit être au moins égal à la largeur naturelle du cours d'eau mesurée au niveau des eaux les plus hautes; ou
- 2 la dimension du ponceau est égale ou supérieure à celle d'un autre ponceau situé en aval sur le même cours d'eau et dont la dimension a déjà été établie par un ingénieur.

Article 9 - Ponceaux en parallèle

La mise en place de ponceaux en parallèle dans un cours d'eau est prohibée à moins qu'il n'y ait aucune autre solution technique applicable. Dans ce dernier cas, ceux-ci doivent être installés selon les règles de l'art et les normes en vigueur.

Article 10 - Longueur maximale d'un ponceau

La longueur maximale d'un ponceau dans un cours d'eau est de 15 mètres, sauf lorsqu'il s'agit d'un ponceau installé dans l'emprise d'une voie publique.

Pour toute autre situation particulière, une dérogation peut être accordée via le règlement de dérogation mineure de la municipalité locale.

Article 11 - Normes d'installation d'un pont ou d'un ponceau

Le propriétaire qui installe un pont ou d'un ponceau dans un cours d'eau doit respecter en tout temps les normes suivantes :

- le pont ou le ponceau doit être installé sans modifier le régime hydraulique du cours d'eau et cet ouvrage doit permettre le libre

écoulement de l'eau pendant les crues ainsi que l'évacuation des glaces pendant les débâcles;

- les culées d'un pont doivent être installées directement contre les rives ou à l'extérieur du cours d'eau, à moins qu'une personne membre de l'Ordre des ingénieurs du Québec démontre que les culées situées dans le cours d'eau ne risquent pas de causer d'obstruction éventuelle;
- le pont ou le ponceau doit être installé dans le sens de l'écoulement de l'eau;
- les rives du cours d'eau doivent être stabilisées en amont et en aval de l'ouvrage à l'aide de techniques reconnues;
- le littoral du cours d'eau doit être stabilisé à l'entrée et à la sortie de l'ouvrage;
- les extrémités de l'ouvrage doivent être stabilisées soit par empierrement ou par toute autre technique reconnue de manière à contrer toute érosion;
- le ponceau doit être installé en suivant la pente du littoral et sa base doit se trouver à une profondeur permettant de rétablir le profil antérieur du littoral naturel ou, selon le cas, établi par l'acte réglementaire. De plus, si le ponceau est un conduit fermé, la profondeur enfouie doit être au moins égale à 10 % du diamètre du ponceau.

Lorsqu'il s'agit d'un pont ou d'un ponceau installé dans l'emprise d'une voie publique sous gestion du gouvernement ou de l'un de ses ministres, son installation doit également respecter les normes établies par cette autorité.

Le croquis de la figure 2 en Annexe A du présent règlement illustre un exemple d'installation (coupe-type) d'un ponceau.

NORMES PARTICULIÈRES RELATIVES AUX PASSAGES À GUÉ

Article 12 - Aménagement d'un passage à gué

Le propriétaire d'un immeuble où s'exercent des activités agricoles peut procéder à l'aménagement d'un passage à gué pour ses animaux dans un cours d'eau à la condition de respecter les exigences prévues aux articles 13 et 14.

Article 13 - Localisation d'un passage à gué

Le passage à gué doit être localisé de manière à limiter le nombre de traversées dans le cours d'eau et être installé :

- dans une section étroite;
- dans un secteur rectiligne;
- sur un littoral offrant une surface ferme et suffisamment dure pour garantir une bonne capacité portante, sans risque d'altération du milieu;
- le plus loin possible des embouchures ou confluences de cours d'eau.

Article 14 - Aménagement du littoral et des accès pour le passage à gué

Si le littoral et les accès doivent être aménagés pour que le passage à gué soit possible, les conditions suivantes doivent être respectées en tout temps :

Pour le littoral :

- la traverse du cours d'eau doit être réalisée à angle droit;
- le passage à gué doit être aménagé sur une largeur maximale de 5 mètres;
- lorsque le littoral n'offre pas une capacité portante suffisante, le passage à gué doit être installé à une profondeur minimale de 20 cm sous le lit du cours d'eau. Il doit être stabilisé au moyen de cailloux ou de gravier propre compacté sur une profondeur de 300 mm et un géotextile doit être prévu sous le coussin de support;
- dans tous les cas, l'aménagement ne doit pas rehausser le littoral du cours d'eau.

Pour les accès au cours d'eau :

- l'accès doit être aménagé à angle droit;

- l'accès doit être aménagé en pente maximale de 1V : 8H.
- l'accès doit être aménagé sur une largeur maximale de 5 mètres;
- l'accès doit être stabilisé soit par empièchement ou par toute autre technique reconnue de manière à contrer toute érosion.

SECTION 3 STABILISATION DE LA RIVE QUI IMPLIQUE DES TRAVAUX DANS UN LITTORAL

Article 15 - Normes d'aménagement

Le propriétaire d'un immeuble qui effectue une stabilisation de la rive qui implique des travaux dans le littoral doit, au préalable, obtenir un permis émis par la personne désignée selon les conditions applicables prévues au présent règlement.

Ce propriétaire doit fournir, en plus de tout autre renseignement ou document requis en vertu de l'article 18, des plans et devis signés et scellés par une personne membre de l'Ordre des ingénieurs du Québec. Ces plans doivent être établis selon les règles de l'art et les normes en vigueur.

Le projet doit être conçu en tenant compte des caractéristiques du cours d'eau et de manière à ce qu'en tout temps, ces travaux ne nuisent pas au libre écoulement des eaux.

L'obtention du permis prévu en vertu du présent règlement ne dispense pas cette personne de respecter toute autre exigence qui pourrait lui être imposée par une loi ou un règlement d'une autre autorité compétente.

SECTION 4 AMÉNAGEMENT OU CONSTRUCTION D'UN OUVRAGE AÉRIEN, SOUTERRAIN OU DE SURFACE

Article 16 - Normes d'aménagement ou de construction d'un ouvrage aérien, souterrain ou de surface

Toute personne qui effectue l'aménagement ou la construction d'un ouvrage aérien, souterrain ou de surface impliquant sa mise en place temporaire ou permanente au-dessus, sous ou dans la rive d'un cours d'eau ou qui implique la traverse d'un cours d'eau par des machineries doit, au préalable, obtenir un permis émis par la personne désignée selon les conditions applicables prévues au présent règlement.

Cette personne doit fournir, en plus de tout autre renseignement ou document requis en vertu de l'article 18, des plans et devis signés et scellés par une personne membre de l'Ordre des ingénieurs du Québec. Ces plans doivent être établis selon les règles de l'art et les normes en vigueur.

Le projet doit être conçu en tenant compte des caractéristiques du cours d'eau et de manière à ce qu'en tout temps, ces travaux ne nuisent pas au libre écoulement des eaux. De plus, la personne doit procéder à la remise en état des lieux à la fin des travaux

Lorsque l'ouvrage souterrain est situé sous le cours d'eau, la profondeur minimale de la surface de cet ouvrage est de 600 mm en-dessous du lit du cours d'eau selon sa profondeur établie par l'acte réglementaire, ou en l'absence d'un tel acte, du lit existant lors de l'exécution des travaux.

L'obtention du permis prévu en vertu du présent règlement ne dispense pas cette personne de respecter toute autre exigence qui pourrait lui être imposée par une loi ou un règlement d'une autre autorité compétente.

Article 17 - Exutoire de drainage souterrain ou de surface

Tout propriétaire d'un immeuble qui réalise un projet de drainage souterrain ou de surface nécessitant l'aménagement d'un exutoire ou d'une bouche de décharge dans un cours d'eau doit au préalable, obtenir un permis émis par la personne désignée selon les conditions applicables prévues au présent règlement.

En plus de tout autre renseignement ou document requis en vertu de l'article 18, le propriétaire doit fournir à la personne désignée un plan ou un croquis illustrant une vue en coupe du cours d'eau montrant l'élévation de l'exutoire de sortie dans le cours d'eau ainsi que l'élévation du terrain et du lit actuel.

Le radier de l'exutoire devrait être idéalement situé à 300 mm au-dessus du lit du cours d'eau selon sa profondeur établie par l'acte réglementaire ou, en l'absence d'un tel acte, du lit existant lors de l'exécution des travaux.

Le croquis de la figure 1 en Annexe B du présent règlement illustre un exemple d'installation (coupe-type) d'un exutoire de drainage souterrain.

SECTION 5 DEMANDE DE PERMIS

Article 18 - Contenu de la demande

Lorsque l'obtention d'un permis est requise en vertu du présent règlement, la demande doit comprendre les renseignements et documents suivants :

1. le nom et l'adresse du propriétaire de l'immeuble visé;
2. l'identification, le cas échéant, de la personne que le propriétaire autorise pour le représenter;

3. la désignation cadastrale du lot sur lequel sera réalisé le projet, ou à défaut de désignation cadastrale, l'identification la plus précise du lieu où le projet sera réalisé;
4. la description détaillée du projet;
5. une copie des plans et devis signés et scellés par une personne membre de l'Ordre des ingénieurs du Québec, lorsque son projet est soumis à une telle exigence;
6. la durée de l'installation et le matériel prévu s'il s'agit d'un ponceau temporaire;
7. une étude hydrologique et/ou hydraulique préparée par une personne membre de l'Ordre des ingénieurs du Québec lorsque son projet est soumis à une telle exigence;
8. la date prévue pour l'exécution des travaux, leur durée et l'évaluation de leurs coûts;
9. toute autre information requise par la personne désignée aux fins d'analyse en vue de s'assurer de la conformité de la demande de permis;
10. l'engagement écrit du propriétaire d'exécuter tous les travaux selon les exigences du présent règlement et, si applicable, après avoir obtenu le permis ou le certificat exigé par toute autre autorité compétente.

(Note : Pour l'installation d'un ponceau de 3,6 mètres et plus de diamètre, la demande de permis doit être accompagnée d'un certificat d'autorisation du MDDEP)

Article 19 - Tarification

Le tarif pour l'émission d'un permis requis en vertu du présent règlement est prévu à l'Annexe C du présent règlement.

Le paiement final du tarif doit être fait avant l'émission du permis et le remboursement d'une somme excédentaire est transmis, sans intérêt, au propriétaire dans les 30 jours de la date de la fin des travaux, si les travaux sont conformes.

Article 20 - Émission du permis

La personne désignée émet le permis dans les 30 jours de la réception d'une demande complète si tous les documents et renseignements requis pour ce projet ont été fournis, s'il est conforme à toutes les exigences du présent règlement et si le propriétaire a payé le tarif applicable selon la nature de son intervention.

Au cas contraire, la personne désignée avise le propriétaire, à l'intérieur du même délai, de sa décision de refuser le projet en indiquant les motifs de refus.

Article 21 - Durée de validité

Tout permis est valide pour une période de 12 mois à compter de la date de son émission. Après cette date, il devient caduc à moins que les travaux ne soient commencés avant l'expiration du délai initial et ne soient complétés dans les 3 mois suivants son expiration. Après l'expiration de ce délai, les travaux doivent faire l'objet d'une nouvelle demande de permis.

Malgré ce qui précède, pour respecter les exigences prévues à une loi ou un règlement d'une autre autorité compétente, le permis peut prévoir des dates ou des périodes au cours desquelles les travaux doivent être effectués ou, le cas échéant, être suspendus. Dans ce cas, le délai de validité du permis est modifié en conséquence.

Article 22 - Avis de fin des travaux

Le propriétaire doit aviser la personne désignée de la date de la fin des travaux visés par le permis.

Article 23 - Travaux non conformes

L'exécution de travaux non conformes à une exigence prévue au présent règlement ou la modification des travaux autorisés sans obtenir au préalable une modification du permis est prohibée. Le propriétaire de l'immeuble est tenu d'exécuter tous les travaux requis pour assurer leur conformité au présent règlement dans le délai qui lui est imparti à cette fin par un avis notifié par la personne désignée.

À défaut par cette personne d'exécuter les travaux requis à l'intérieur du délai imparti, les dispositions des articles 28 et 29 s'appliquent, compte tenu des adaptations nécessaires.

SECTION 6 OBSTRUCTION

Article 24 - Prohibition

Aux fins de la présente section, constitue une obstruction et est prohibé le fait pour le propriétaire ou l'occupant d'un immeuble riverain de permettre ou de tolérer la présence d'un objet ou d'une matière ou la commission d'un acte qui nuit ou peut nuire à l'écoulement normal des eaux dans un cours d'eau, comme :

- a) la présence d'un pont ou d'un ponceau dont le dimensionnement est insuffisant;
- b) la présence de sédimentation ou de toute autre matière sur le littoral suite à l'affaissement du talus de sa rive non stabilisée ou stabilisée inadéquatement, ou par l'exécution de travaux non conformes au présent règlement ou à tout règlement d'une autre autorité compétente applicable à ce cours d'eau;
- c) le fait de permettre l'accès aux animaux de ferme à un cours d'eau sauf dans le cas d'un passage à gué;
- d) le fait de pousser, déposer ou jeter de la neige dans un cours d'eau dans le cadre d'une opération de déneigement ou à toute autre fin non autorisée;
- e) le fait de laisser ou de déposer des déchets, des immondices, des pièces de ferraille, des branches ou des troncs d'arbres, des carcasses d'animaux morts, ainsi que tout autre objet ou matière qui nuit ou est susceptible de nuire à l'écoulement normal des eaux.

Lorsque la personne désignée constate ou est informée de la présence d'une obstruction dans un cours d'eau, elle avise le propriétaire de l'immeuble visé de son obligation de faire disparaître, à ses frais, cette obstruction dans le délai qui lui est imparti par la personne désignée et, le cas échéant, de prendre toutes les mesures appropriées pour empêcher que cette cause d'obstruction ne se manifeste à nouveau.

Plus particulièrement, la personne désignée peut exiger que le propriétaire exécute des travaux de stabilisation de sa rive pour éviter tout autre affaissement du talus dans le cours d'eau ou qu'il procède à l'exécution des travaux de réparation de la rive à l'endroit du passage prohibé des animaux. Les dispositions de l'article 15 s'appliquent à l'égard de tels travaux si la stabilisation de la rive implique des travaux dans le littoral du cours d'eau.

À défaut par le propriétaire d'exécuter les travaux requis pour l'enlèvement de cette obstruction à l'intérieur du délai imparti, les dispositions des articles 28 et 29 s'appliquent, compte tenu des adaptations nécessaires.

Nonobstant les dispositions du présent article, lorsque l'obstruction empêche ou gêne l'écoulement normal des eaux et constitue une menace à la sécurité des personnes ou des biens, la personne désignée peut retirer sans délai cette obstruction, sans préjudice aux droits de la municipalité de recouvrer, de toute personne qui l'a causée, les frais relatifs à son enlèvement.

SECTION 7 DISPOSITIONS ADMINISTRATIVES

Article 25 - Application du règlement

L'administration et l'application du présent règlement sont confiées à la personne désignée.

Article 26 - Pouvoirs de la personne désignée

Toute personne désignée peut :

- 26.1 sauf urgence et sur présentation d'une pièce d'identité, visiter et examiner, entre 7h00 et 19h00, toute propriété immobilière et mobilière, pour constater si les dispositions du présent règlement sont respectées;
- 26.2 émettre un avis au propriétaire, au locataire, à l'occupant ou à leur fondé de pouvoir, leur enjoignant de corriger une situation qui constitue une infraction au présent règlement;
- 26.3 émettre et signer des constats d'infraction contre tout contrevenant;
- 26.4 suspendre tout permis lorsque les travaux contreviennent à ce règlement ou lorsqu'il est d'avis que l'exécution des travaux constitue une menace pour la sécurité des personnes ou des biens;
- 26.5 révoquer sans délai tout permis non conforme;
- 26.6 exiger une attestation à l'effet que les travaux sont effectués en conformité avec les lois et règlements de toute autre autorité compétente;
- 26.7 faire rapport à la M.R.C. des permis émis et refusés ainsi que des contraventions au présent règlement;
- 26.8 faire exécuter, au cas du défaut d'une personne de respecter le présent règlement, les travaux requis à cette fin aux frais de cette personne.

Article 27 - Accès

Le propriétaire ou l'occupant d'un immeuble doit permettre à la personne désignée ou à tout autre employé ou représentant de la M.R.C. ou de la municipalité locale, y compris les professionnels mandatés à cette fin, l'accès à un cours d'eau pour effectuer les inspections et la surveillance nécessaires à l'exercice de leurs fonctions.

Il doit également permettre l'accès de la machinerie et des équipements requis pour l'exécution de travaux. Avant d'effectuer des travaux, la personne désignée doit notifier au propriétaire ou à l'occupant son intention de circuler sur son terrain au moyen d'un préavis d'au moins 48 heures, à moins que l'urgence de remédier à la situation ne l'en empêche.

Le propriétaire ou l'occupant d'un immeuble qui refuse l'accès prévu au présent article commet une infraction.

Article 28 - Travaux aux frais d'une personne

Si une personne n'effectue pas les travaux qui lui imposés par une disposition du présent règlement, la personne désignée peut faire exécuter ces travaux aux frais de cette personne.

Aux fins du présent règlement, les frais comprennent toutes les dépenses effectuées pour l'exécution de ces travaux, incluant les honoraires professionnels si requis.

Toute somme due par un propriétaire à la suite d'une intervention en vertu du présent article est assimilée à une taxe foncière et recouvrable de la même manière. Autrement, la créance est assimilée à une taxe non foncière. Toute somme due porte intérêt au taux d'intérêt en vigueur.

Article 29 - Sanctions pénales

Nonobstant l'existence de tout recours civil, toute personne qui contrevient à une disposition du présent règlement commet une infraction et est passible, en plus des frais, d'une peine d'amende comme suit :

Pour une première infraction, si le contrevenant est une personne physique, l'amende minimale est de 300 \$ et maximale de 1 000 \$ et, s'il s'agit d'une personne morale, l'amende minimale est de 600 \$ et maximale de 2 000 \$.

Pour une récidive, les montants mentionnés à l'alinéa précédent sont doublés.

La peine d'amende peut être exigée pour chaque jour que dure l'infraction, s'il s'agit d'une infraction continue.

Article 30 Entrée en vigueur

Le présent règlement entre en vigueur conformément à la loi.

FAIT ET ADOPTÉ à la Municipalité régionale de comté de Mékinac, ce dix-septième jour du mois de mai deux mille six (17/05/2006).

- Adopté à l'unanimité -

/s/ Claude Beaulieu

Claude Beaulieu
Secrétaire-trésorier

/s/ André C. Veillette

André C. Veillette,
Préfet

COPIE CERTIFIÉE CONFORME À
ST-TITE

Ce 1^{er} jour de juin 2006

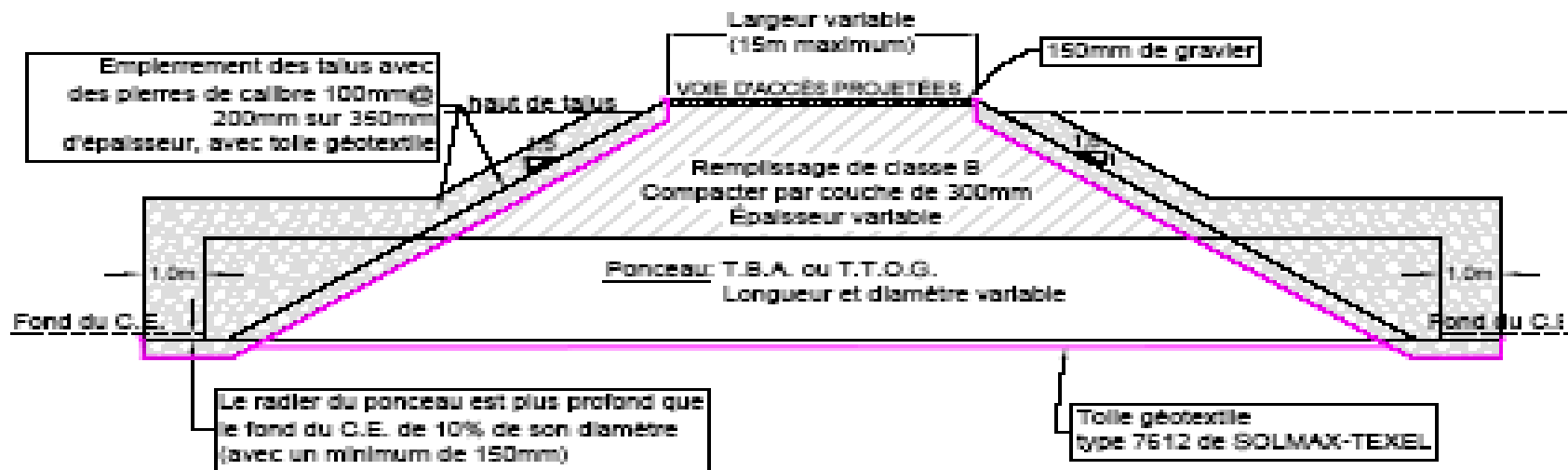
Claude Beaulieu
Secrétaire-trésorier

ANNEXE A

COUPE TYPE DE L'INSTALLATION D'UN PONCEAU
(Article 13)

PONCEAU

(COUPE LONGITUDINALE DU PONCEAU)
(EXEMPLE)

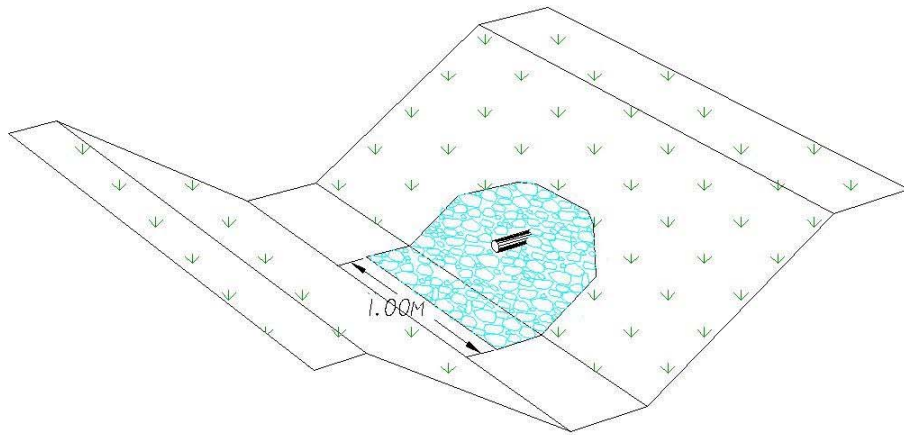


ANNEXE B

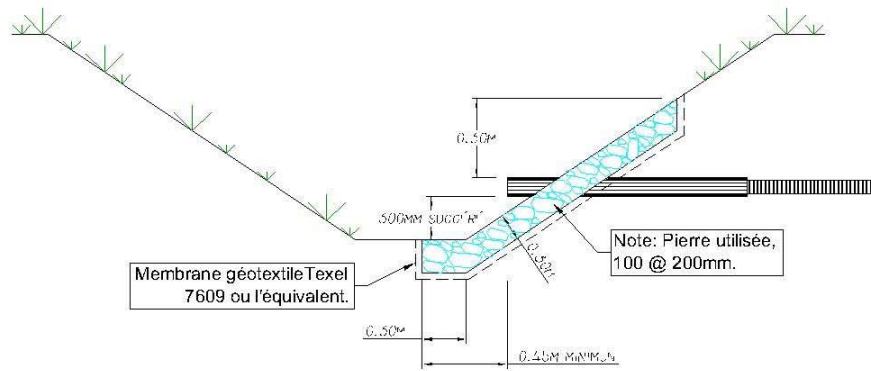
**COUPE TYPE DE L'INSTALLATION D'UN EXUTOIRE DE DRAINAGE
SOUTERRAIN
(Article 19)**

Détail #1: Sortie de drainage souterrain (stabilisation)

Perspective



Coupe transversale



ANNEXE C

**TARIFICATION ET DÉPÔT EXIGÉS POUR LES DEMANDES DE PERMIS
(Article 23)**

Interventions sur un cours d'eau		Frais
a)	Installation d'un ponceau permanent ou temporaire de moins de 4 mètres de diamètre pour un usage résidentiel, agricole, commercial, institutionnel ou industriel (article 6);	25 \$
b)	Installation d'un ponceau de plus de 4 mètres de diamètre ou d'un pont (article 6);	100 \$
c)	Ouvrage aérien, souterrain ou de surface qui croise un cours d'eau impliquant la traversée du cours d'eau par des machineries ou impliquant l'aménagement d'ouvrages permanents ou temporaires en bordure ou dans le cours d'eau (article 16)	1 000\$
d)	Passage à gué (article 14)	25 \$
f)	Mise en place d'un exutoire de drainage souterrain ou de surface dans un cours d'eau (articles 17)	25 \$
g)	Stabilisation d'un talus dans un littoral (article 15)	25 \$